

III. 予防

1. 地域別火災発生状況

令和3年1月1日～令和3年12月31日

区分		地域別									
		川内	樋脇	入来	東郷	祁答院	里	上甌	下甌	鹿島	計
火災件数(件)		15	5	5	1	4			1		31
火災種別	建物火災(件)	7	2	2		2			1		14
	林野火災(件)	1				1					2
	車両火災(件)	1				1					2
	船舶火災(件)										
	その他(件)	6	3	3	1						13
り災棟数	住家(件)	6	2	2		2					12
	非住家(件)	4	3	1					1		9
り災世帯数(世帯)		6	2	2		2			1		13
り災人員数(人)		17	5	3		4			2		31
焼失面積	建物	床面積(m ²)	609	288	353		135				1,385
		表面積(m ²)	5	8			4		25		42
	林野等(a)					5					5
死傷者	死者(人)		2	3							5
	傷者(人)	2				1					3
損害額	建物火災(千円)	23,653	13,043	12,264		17,498			44		66,502
	林野火災(千円)										
	車両火災(千円)	570				50					620
	船舶火災(千円)										
	その他(千円)	272	5	7,910		73					8,260
	計(千円)	24,495	13,048	20,174		17,621			44		75,382

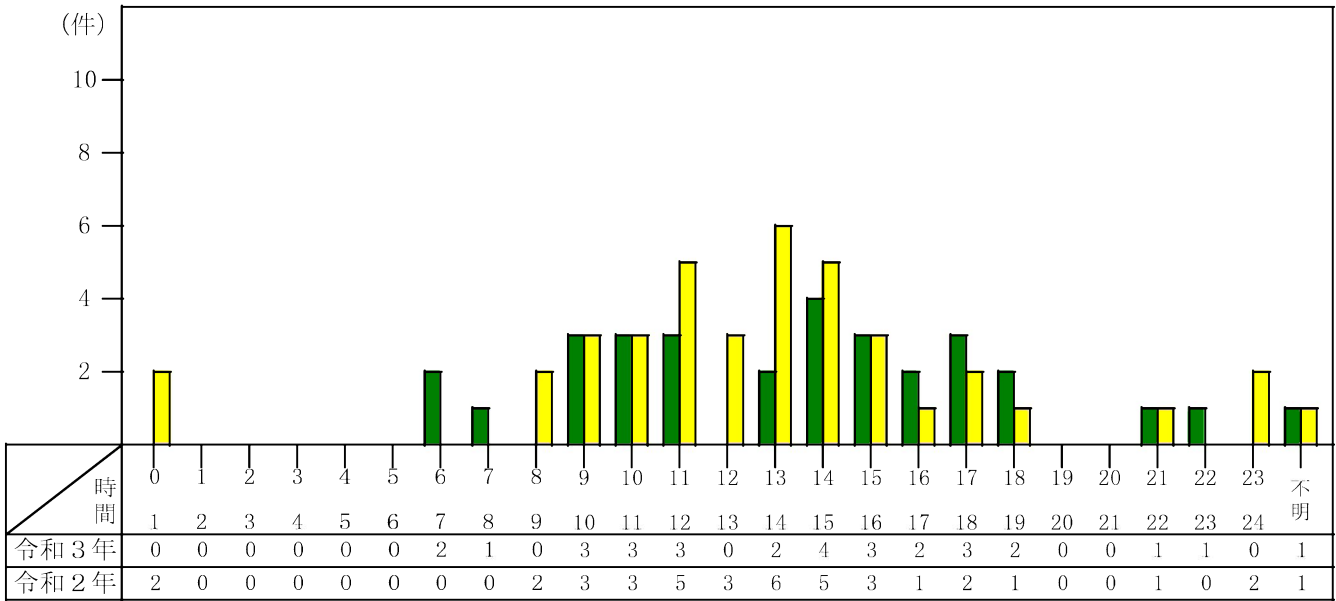
2. 月別火災発生状況

令和3年1月1日～令和3年12月31日

区分		月別												計	
		1月	2月	3月	4月	5月	6月	7月	8月	9月	10月	11月	12月		
火災種別	建物火災 (件)		2	1	2	3		1	1		1	1	2	14	
	林野火災 (件)		1									1		2	
	車両火災 (件)							1			1			2	
	船舶火災 (件)														
	その他 (件)	1	1		1	2		1	2	1	4			13	
	計 (件)	1	4	1	3	5		3	3	1	6	2	2	31	
損害額	建物火災 (千円)		17,514		4,797	8,267		12,563	4,807		6,260	7,976	4,318	66,502	
	林野火災 (千円)														
	車両火災 (千円)							50			570			620	
	船舶火災 (千円)														
	その他 (千円)		73		272			7,900	5				10	8,260	
	計 (千円)		17,587		5,069	8,267		20,513	4,812		6,830	7,976	4,328	75,382	
焼損棟数	住家	全焼 (件)		1		1	1		1	1		1	1	1	8
		半焼 (件)													
		部分焼 (件)				1	2								3
		ぼや (件)							1						1
	非住家	全焼 (件)				1				1		1			3
		半焼 (件)													
		部分焼 (件)		1			1			1					3
		ぼや (件)			1								1	1	3
り災世帯数 (件)		2		2	3		2	1		1	1	1	13		
り災人員数 (人)		4		3	11		8	1		1	2	1	31		
死傷者	死者 (人)								1		1	2	1	5	
	傷者 (人)							1				1	1	3	
焼失面積	建物	床面積 (㎡)		135		242	122		86	166		281	255	98	1,385
		表面積 (㎡)		25		4	7			6					42
	林野等 (a)											5		5	

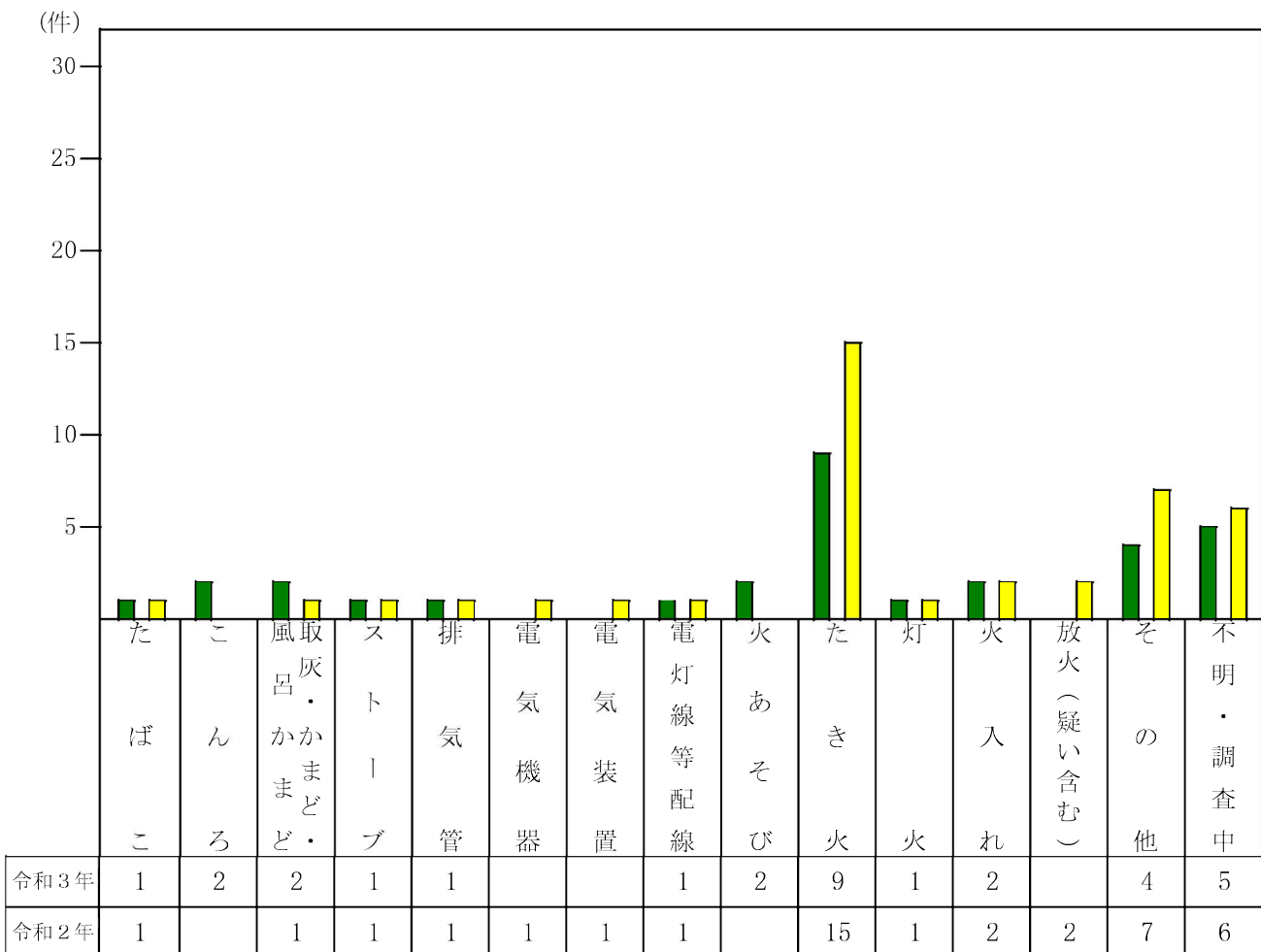
3. 時間別火災発生状況

令和3年 ■ 令和2年 □

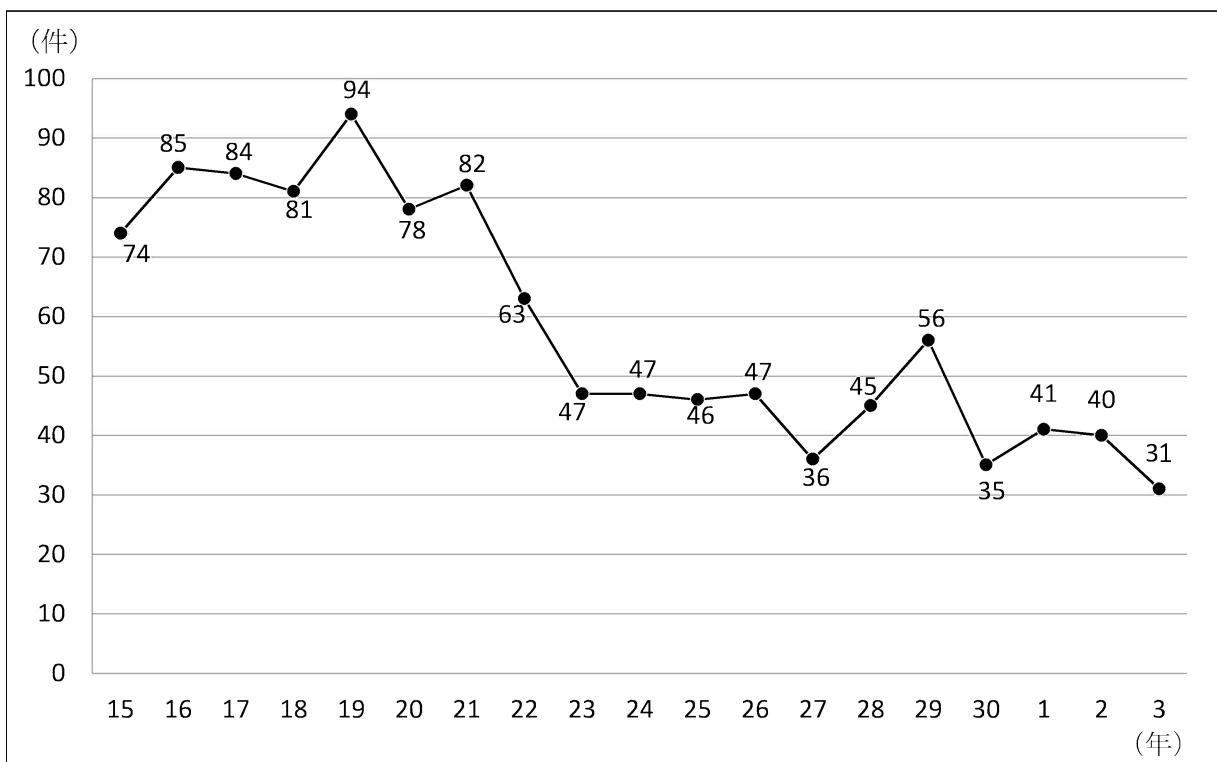


4. 原因別火災発生状況

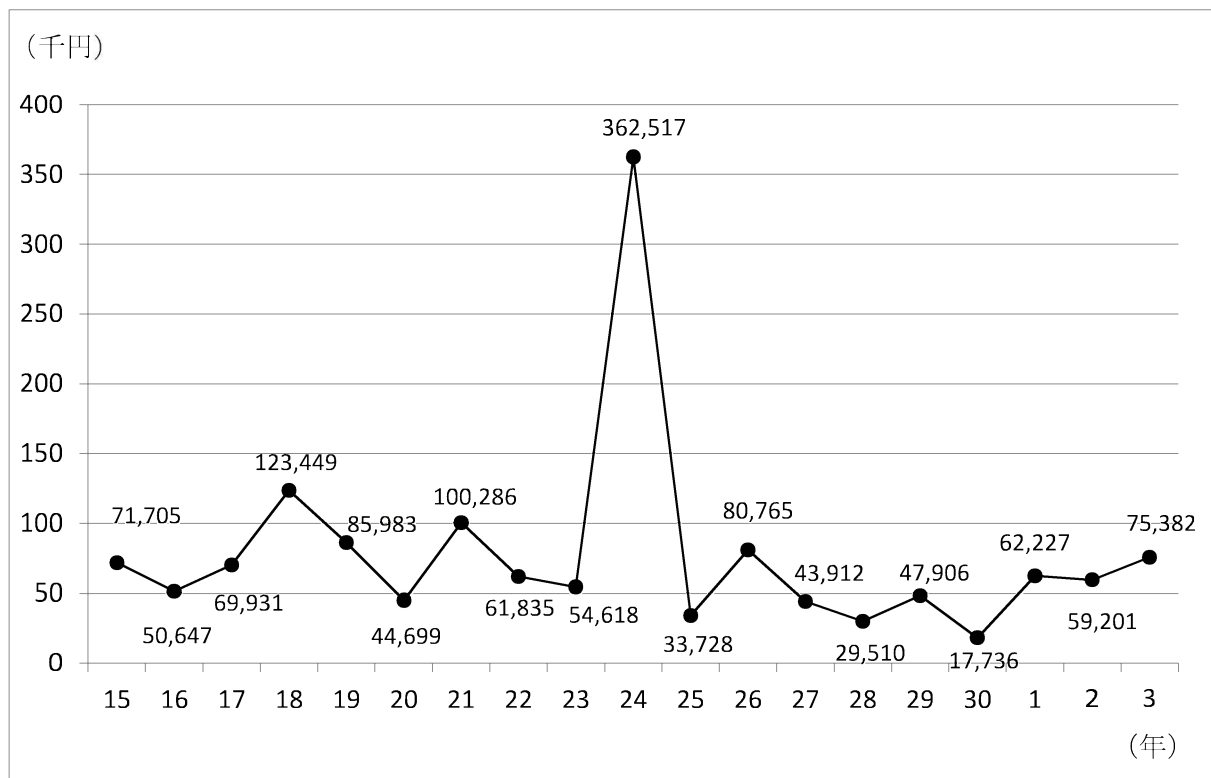
令和3年 ■ 令和2年 □



5. 火災発生件数の推移



6. 火災損害見積額の推移



7. 防火対象物現況

(単位：棟)
令和4年4月1日現在

区分		署所		西部消防署	上甌分駐所	下甌分駐所	計
		中央消防署 (含南部分署)	東部消防署 (含祁答院分署)				
1	イ 劇場・観覧場類	5			1		6
	ロ 公会堂・集会場類	17	5		1	1	24
2	イ キャバレー・ナイトクラブ類						
	ロ 遊技場・ダンスホール	14					14
	ハ 性風俗関連特殊営業を営む店舗						
	ニ カラオケボックス等	1					1
3	イ 待合・料理店類						
	ロ 飲食店	61	7	3	3	2	76
4	百貨店・物品販売店舗	133	15	5	1	3	157
5	イ 旅館・ホテル類	40	7	9	7	10	73
	ロ 寄宿舎・共同住宅類	923	42	7	21	30	1,023
6	イ 病院・診療所又は助産所	73	14	3	2	4	96
	ロ 老人短期入所施設等	43	17	5	4	4	73
	ハ 老人デイサービスセンター等	94	27	14	1	3	139
	ニ 幼稚園又は特別支援学校	7	2		2	1	12
7	学校	133	37	8	8	10	196
8	図書館・博物館類	4	4	2		1	11
9	イ 蒸気浴場・熱気浴場類						
	ロ イに掲げるもの以外の公衆浴場	2	6	2			10
10	車両の停車場			1	1	2	4
11	神社・寺院・教会類	28	9	8	4	7	56
12	イ 工場・作業場	316	128	79	12	11	546
	ロ 映画スタジオ・テレビスタジオ						
13	イ 自動車車庫・駐車場	44	16	11		1	72
	ロ 飛行機の格納庫						
14	倉庫	189	55	67	10	6	327
15	前各号に該当しない事業場	398	297	97	37	31	860
16	イ 前1～4・5イ・6・9イの存する 複合用途防火対象物	257	23	6	12	8	306
	ロ イに掲げるもの以外の複合用 途防火対象物	152	17	6	5	3	183
18	アーケード	5					5
計		2,939	728	333	132	138	4,270

8. 建築同意事務処理状況

(単位：件)
令和3年4月1日～令和4年3月31日

区分 \ 署別	中央消防署 (含南部分署、 上甌・下甌分駐所)	東部消防署 (含祁答院分署)	西部消防署	計
新 築	88	10	5	103
増 築	8		1	9
改 築				
移 転				
修 繕				
模 様 替				
用 途 変 更	1	1		2
そ の 他				
合 計	97	11	6	114

区分 \ 署別	中央消防署 (含南部分署、 上甌・下甌分駐所)	東部消防署 (含祁答院分署)	西部消防署	計
建築申請通知(一般住宅)	347	17	1	365

9. 防火対象物定期点検報告制度実施状況

(単位:棟)
令和3年4月1日～令和4年3月31日

防火対象物の区分		防火対象物定期点検報告制度実施状況									
		該当数		点検報告済		特例認定済		一部点検済又は特例認定済		未実施又は特例認定申請中	
		1号	2号	1号	2号	1号	2号	1号	2号	1号	2号
1項	イ	1								1	
	ロ	15				10				5	
2項	イ										
	ロ	10				3				5	
	ハ ニ		1								1
3項	イ										
	ロ	2	2		1					2	1
4項		14		9		1				4	
5項	イ	4	3	2						2	3
6項	イ	2	1	1		1					1
	ロ										
	ハ ニ										
9項	イ										
16項	イ	18	6		1	12				6	5
16項の2											
合計		66	13	12	2	27				25	11

※1号とは、消防法施行令第4条の2の2の1号に定める人員300人以上のもの。

※2号とは、同第2号に定める特定1階段等防火対象物。

10. 中高層建築物一覧表

(単位:棟)
令和4年4月1日現在

階数	署別						計
		中央消防署 (含南部分署)	東部消防署	西部消防署	上叡分駐所	下叡分駐所	
3	階	388	35	18	18	25	484
4	階	201	16	4			221
5	階	66	8	5		3	82
6	階	10	3	2	1		16
7	階	9					9
8	階	2					2
9	階	2					2
10	階	3					3
11	階	2					2
12	階	2					2
13	階	1					1
14	階	1	1				2
15	階	2					2
合計		689	63	29	19	28	828

11. 諸届出書の処理状況

(単位：件)
令和3年4月1日～令和4年3月31日

区分	署所							合計
	(含南部分署) 中央消防署	東部消防署	祁答院分署	西部消防署	上甌分駐所	下甌分駐所		
薩摩川内市火災予防条例関係	防火対象物使用開始届出書	65	2	2	7	4	3	83
	炉・厨房設備・ボイラー等設置届出書	13	2					15
	発電・変電・蓄電池設備設置届出書	30	3	2	14	3	11	63
	ネオン管灯設備設置届出書							
	水素ガスを充てんする気球の設置届出書							
	火災と紛らわしい煙等を発するおそれのある行為等の届出書	113	97	37	28	15	4	294
	煙火打上・仕掛け届出書	15	3	6			1	25
	催物開催届出書							
	水道断滅水届出書	2	8	1	3		8	22
	道路工事届出書	368	70	12	36	37	51	574
	露店等の開設届出書	6	7					13
	指定洞道等設置届出書							
	少量危険物・指定可燃物貯蔵届出書	8			5		1	14
	小計	620	192	60	93	59	79	1,103
消防法関係	液化石油ガス等の貯蔵又は取扱い届出書	36	2		1			39
	消防用設備等着工届出書	91	3	1	12		12	119
	消防用設備等設置届出書	227	9	1	26	5	5	273
	防火管理者選(解)任届出書	136	7	5	12	11	18	189
	消防計画作成(変更)届出書	150	9	6	10	11	12	198
	小計	640	30	13	61	27	47	818
合計	1,260	222	73	154	86	126	1,921	

12. 予防査察実施状況

(単位：件)
令和3年4月1日～令和4年3月31日

区分		署所					計	
		中央消防署 (含南部分署)	東部消防署 (含祁答院分署)	西部消防署	上甌分駐所	下甌分駐所		
1	イ	劇場・観覧場類	1					1
	ロ	公会堂・集会場類		1				1
2	イ	キャバレー・ナイトクラブ類						
	ロ	遊技場・ダンスホール						
	ハ	性風俗関連特殊営業を営む店舗						
	ニ	カラオケボックス等	1					1
3	イ	待合・料理店類						
	ロ	飲食店	4	5	1	11	4	25
4		百貨店・物品販売店舗	53	3		1		57
5	イ	旅館・ホテル類	12	1	13	12	12	50
	ロ	寄宿舎・共同住宅類	16	16	2			34
6	イ	病院・診療所又は助産所	19	6			3	28
	ロ	老人短期入所施設等	6	16	3	4	4	33
	ハ	老人デイサービスセンター等	10	17	4	1		32
	ニ	幼稚園又は特別支援学校	2	2				4
7		学校		21	8	5		34
8		図書館・博物館類	2	1	1			4
9	イ	蒸気浴場・熱気浴場類						
	ロ	イに掲げるもの以外の公衆浴場		3	1			4
10		車両の停車場						
11		神社・寺院・教会類	1	4	1			6
12	イ	工場・作業場	74	24	13	10	2	123
	ロ	映画スタジオ・テレビスタジオ						
13	イ	自動車車庫・駐車場	27	7				34
	ロ	飛行機の格納庫						
14		倉庫	45	11	16			72
15		前各号に該当しない事業場	124	23	13	25	2	187
16	イ	前1～4・5イ・6・9イの存する複合用途防火対象物	54	7	1	7	9	78
	ロ	イに掲げるもの以外の複合用途防火対象物	18	3	1	1	1	24
合計			469	171	78	77	37	832

13. 地域別危険物施設現況

(単位：施設)
令和4年3月31日現在

区分		地域									合計
		川内	樋脇	入来	東郷	祁答院	里	上甌	下甌	鹿島	
製造所		2									2
貯蔵所	屋内貯蔵所	22	1		3	2	6	2	5		41
	屋外タンク貯蔵所	37	4	9				9	3		62
	屋内タンク貯蔵所	3	1	1	4		1		1		11
	地下タンク貯蔵所	55	2	1		3		1	4		66
	簡易タンク貯蔵所				4		2				6
	移動タンク貯蔵所	36	8	5		2		4	3		58
	屋外貯蔵所	2							3		5
	計	155	16	16	11	7	9	16	19		249
取扱所	給油取扱所	60	8	9	5	7	3	6	7		105
	移送取扱所	2						1			3
	一般取扱所	65	3	2	3	1	1	9	6		90
	第一種販売取扱所	1									1
	第二種販売取扱所	1									1
	計	129	11	11	8	8	4	16	13		200
合計		286	27	27	19	15	13	32	32		451

14. 危険物施設の数量及び類別状況

(単位：施設)
令和4年3月31日現在

施設区分		数量別								類別									
		5倍以下	5倍を超え 10倍以下	10倍を超え 50倍以下	50倍を超え 100倍以下	100倍を超え 150倍以下	150倍を超え 200倍以下	200倍を超え 1,000倍以下	1,000倍を 超えるもの	計	単 独						混在	計	
											第1類	第2類	第3類	第4類	第5類	第6類			
製 造 所		1		1						2				2					2
貯 所	屋 内 貯 蔵 所	15	10	3	1	1	1	1		32				29				3	32
	屋外タンク貯蔵所	14	15	28	3	3			8	71				70			1		71
	屋内タンク貯蔵所	5	1							6				6					6
	地下タンク貯蔵所	34	9	15	1	7			5	71				71					71
	簡易タンク貯蔵所																		
	移動タンク貯蔵所	50	7	4	3					64				63			1		64
	屋 外 貯 蔵 所	2	2	1						5				5					5
	計	120	44	51	8	11	1	14		249				244			2	3	249
取 所	給 油 取 扱 所	9	9	37	19	9	7	15		105				105					105
	移 送 取 扱 所						1	2		3				3					3
	一 般 取 扱 所	31	15	27	10		3	4		90	1			84				5	90
	第一種販売取扱所			1						1				1					1
	第二種販売取扱所			1						1				1					1
	計	40	24	66	29	9	11	21		200	1			194				5	200
合 計		161	68	118	37	20	12	35		451	1			440			2	8	451

15. 危険物施設の許可等処理状況

(単位：件)
令和3年4月1日～令和4年3月31日

施設区分		種別		許可		完成検査		廃止届	承認		
		設置	変更	設置	変更	仮使用	仮貯蔵		仮取扱		
製造所											
貯蔵所	屋内貯蔵所										
	屋外タンク貯蔵所						6				
	屋内タンク貯蔵所										
	地下タンク貯蔵所	1	5	2	3						
	簡易タンク貯蔵所										
	移動タンク貯蔵所	2	3	2	3	2					
	屋外貯蔵所										
	計	3	8	4	6	8					
取扱所	給油取扱所	1	12	2	7	2	6				
	移送取扱所					1					
	一般取扱所		5	1	6	7	4				
	第一種販売取扱所										
	第二種販売取扱所										
	計	1	17	3	13	10	10				
合計		4	25	7	19	18	10		30		

16. 危険物施設の立入検査実施状況

(単位：件)
令和3年4月1日～令和4年3月31日

施設区分		項目	検査施設数	延回数
製		造 所	1	1
貯	蔵	屋 内 貯 蔵 所	16	16
		屋 外 タ ン ク 貯 蔵 所	26	26
		屋 内 タ ン ク 貯 蔵 所	1	1
	所	地 下 タ ン ク 貯 蔵 所	29	29
		移 動 タ ン ク 貯 蔵 所	51	52
		屋 外 貯 蔵 所	2	2
		計	125	126
取	扱	給 油 取 扱 所	67	67
		移 送 取 扱 所	2	2
		一 般 取 扱 所	20	20
		第 一 種 販 売 取 扱 所		
		第 二 種 販 売 取 扱 所		
	所	計	89	89
合		計	215	216