

III. 予防

1. 地域別火災発生状況

令和5年1月1日～令和5年12月31日

区分		地域別									
		川内	樋脇	入来	東郷	祁答院	里	上甑	下甑	鹿島	計
火災件数 (件)		20	3	3	2	2	1	2	1		34
火災種別	建物火災 (件)	9	1	1		1	1	1			14
	林野火災 (件)		1			1					2
	車両火災 (件)										
	船舶火災 (件)							1	1		2
	その他 (件)	11	1	2	2						16
焼損棟数	住家 (棟)	6					1	1			8
	非住家 (棟)	7	1	1		5		1			15
り災世帯数		5					1	1			7
り災人員数 (人)		11					2	1			14
焼失面積	建物	床面積 (㎡)	206		805		44		7		1,062
		表面積 (㎡)	8				3		13		24
	林野等 (a)		1			1					2
死傷者	死者 (人)										
	傷者 (人)	2	1	1	1				1		6
損害額	建物火災 (千円)	8,557	70	67,868		2,521	2	26			79,044
	林野火災 (千円)										
	車両火災 (千円)										
	船舶火災 (千円)							73	2,000		2,073
	その他 (千円)	25				40		7			72
	計 (千円)	8,582	70	67,868		2,561	2	106	2,000		81,189

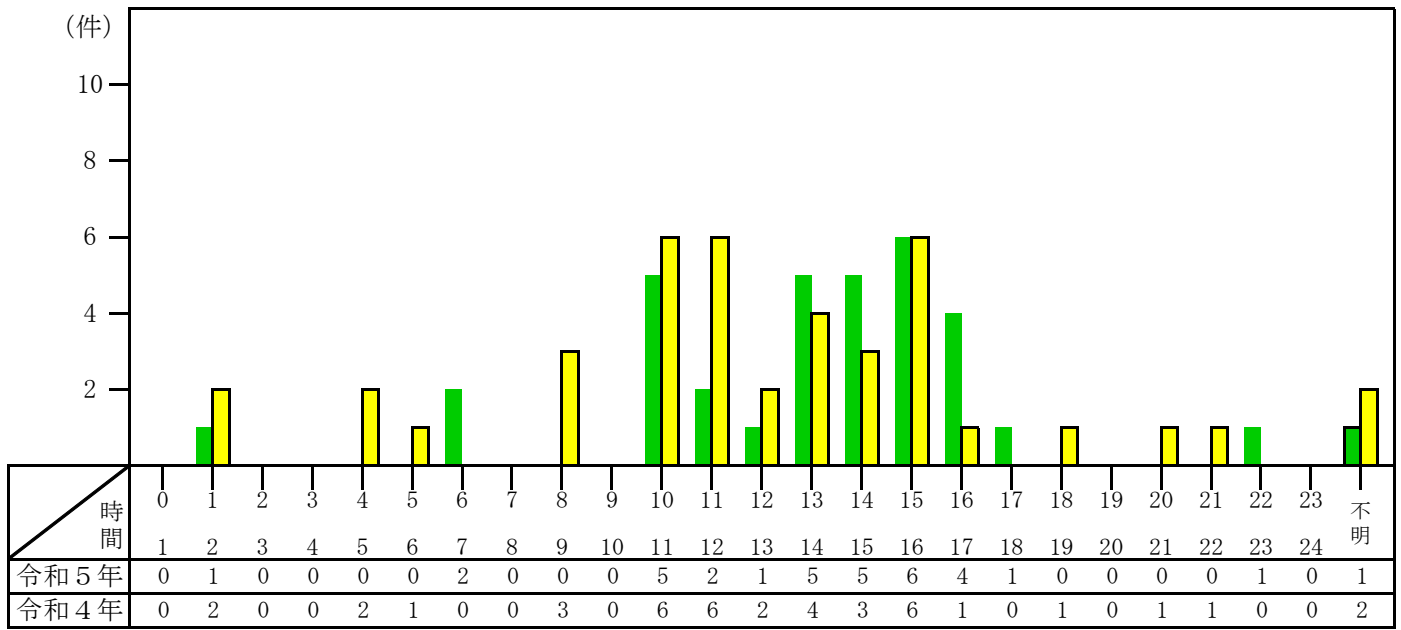
2. 月別火災発生状況

令和5年1月1日～令和5年12月31日

区分		月別												計
		1月	2月	3月	4月	5月	6月	7月	8月	9月	10月	11月	12月	
火災種別	建物火災 (件)	1	3	2	1	2		1		2	2			14
	林野火災 (件)					1						1		2
	車両火災 (件)													
	船舶火災 (件)					1			1					2
	その他 (件)	2	2	3		2				1	3	2	1	16
	計 (件)	3	5	5	1	6		1	1	3	5	3	1	34
損害額	建物火災 (千円)	4,106	2,526	67,956	70	565		2		1,295	2,524			79,044
	林野火災 (千円)													
	車両火災 (千円)													
	船舶火災 (千円)					2,000			73					2,073
	その他 (千円)	24	1							7	40			72
	計 (千円)	4,130	2,527	67,956	70	2,565		2	73	1,302	2,564			81,189
焼損棟数	住家	全焼 (棟)	1											1
		半焼 (棟)												
		部分焼 (棟)		1						1				2
		ぼや (棟)		3					1		1			5
	非住家	全焼 (棟)		2	1		1			1	4			9
		半焼 (棟)												
		部分焼 (棟)									1			1
		ぼや (棟)	1		1	1	1			1				5
り災世帯数		1	3					1		1	1			7
り災人員数 (人)		1	9					2		1	1			14
死傷者	死者 (人)													
	傷者 (人)	1	1			2				1	1			6
焼失面積	建物	床面積 (㎡)	110	88	805		8		7		44			1,062
		表面積 (㎡)		8					13		3			24
	林野等 (a)					1						1		2

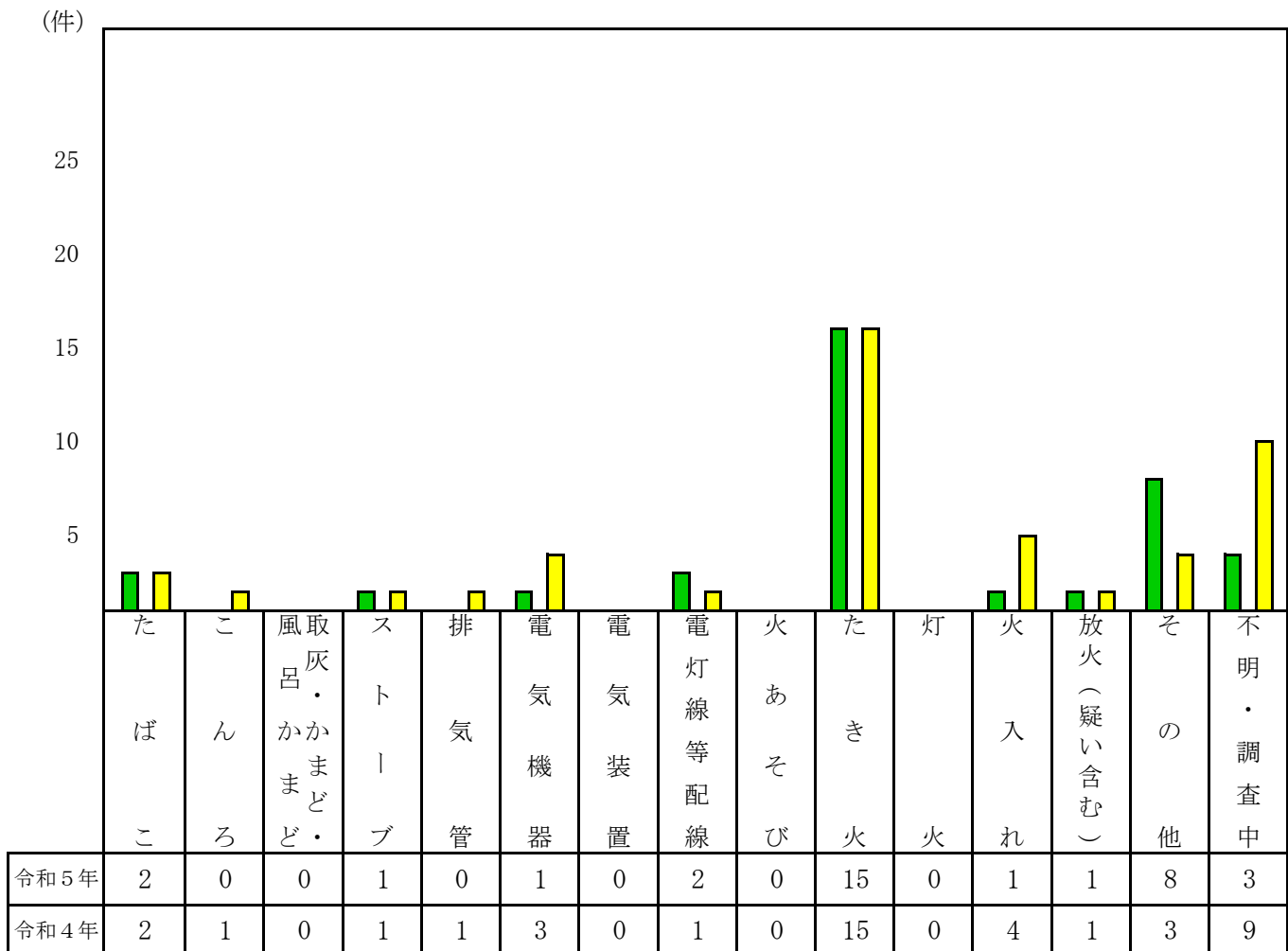
3. 時間別火災発生状況

令和5年 ■ 令和4年 ■

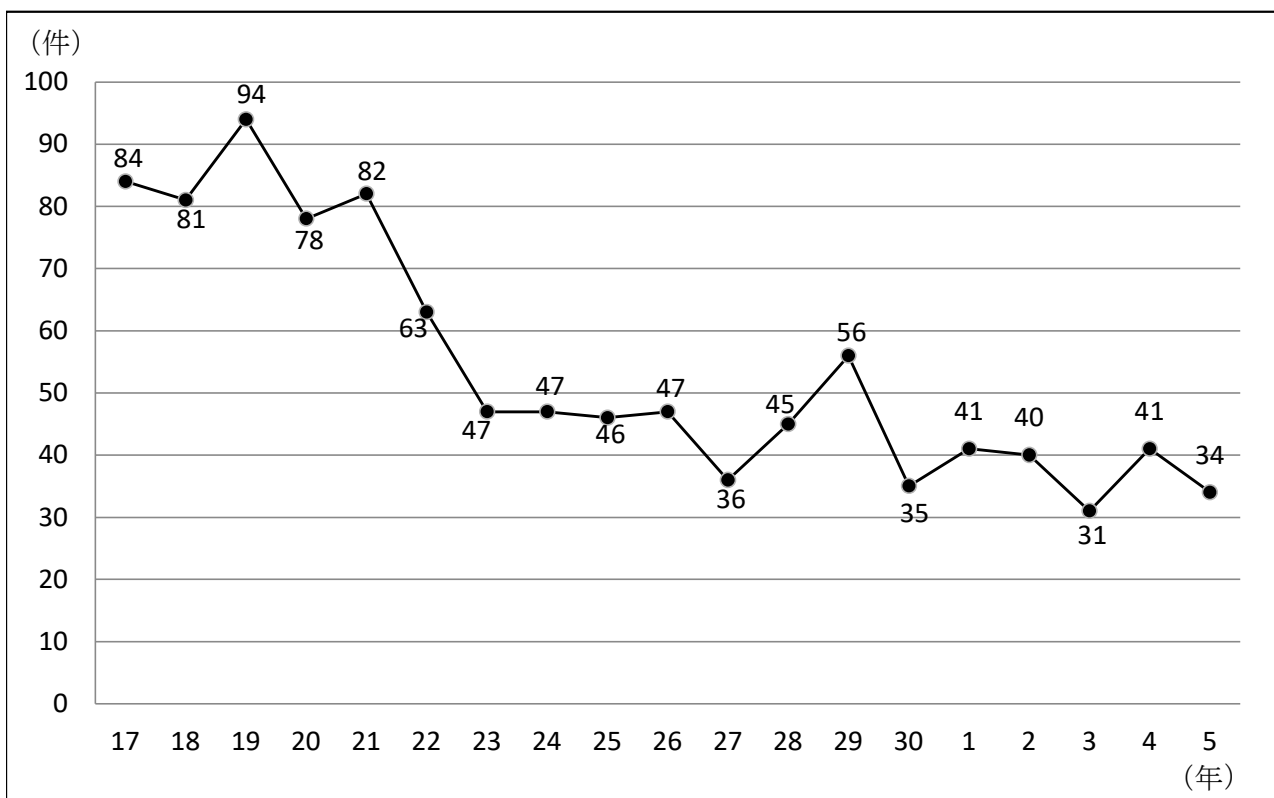


4. 原因別火災発生状況

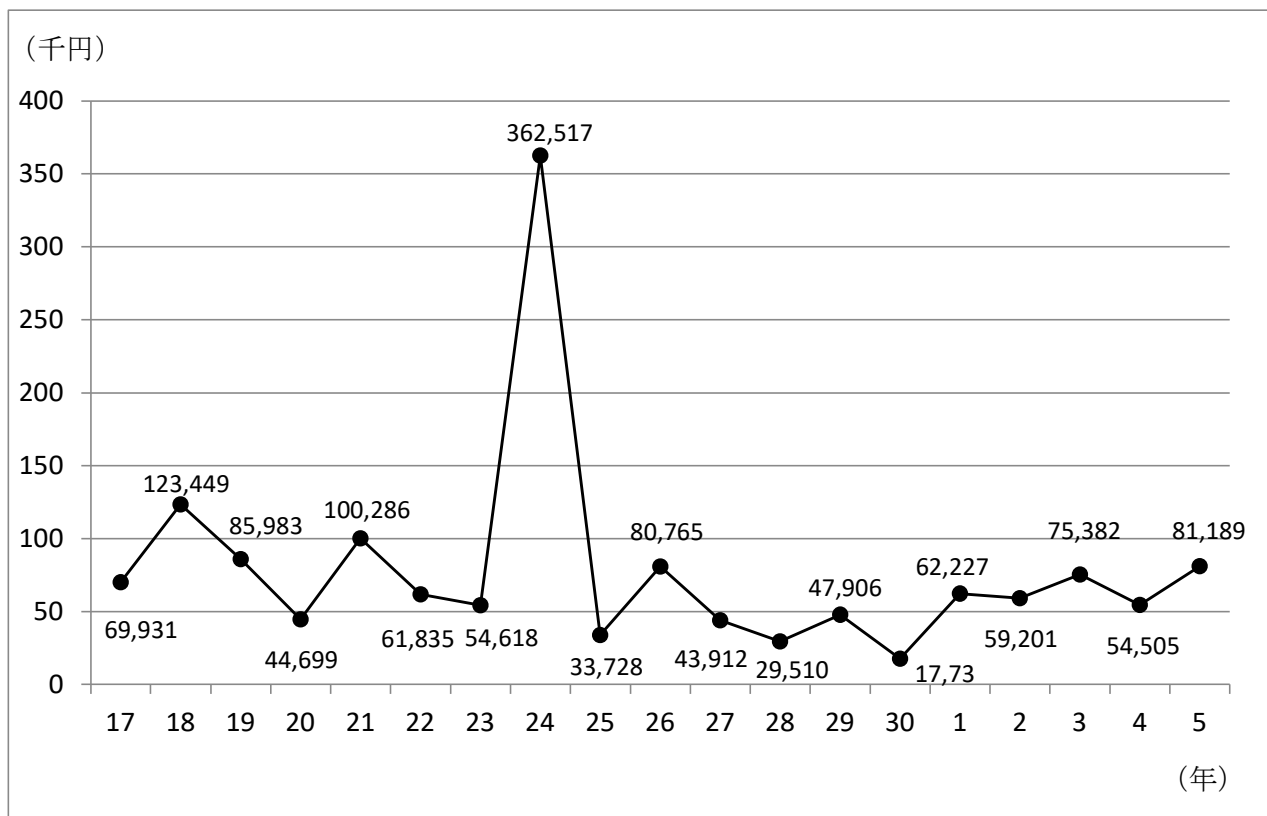
令和5年 ■ 令和4年 ■



5. 火災発生件数の推移



6. 火災損害見積額の推移



7. 防火対象物現況

(単位：棟)
令和6年4月1日現在

区分		署所						計
		中央消防署 (含南部分署)	東部消防署 (含祁答院分署)	西部消防署	上甌分駐所	下甌分駐所		
1	イ	劇場・観覧場類	5			1		6
	ロ	公会堂・集会場類	18	5		1	1	25
2	イ	キャバレー・ナイトクラブ類						
	ロ	遊技場・ダンスホール	12					12
	ハ	性風俗関連特殊営業を営む店舗						
	ニ	カラオケボックス等	1					1
3	イ	待合・料理店類						
	ロ	飲食店	59	7	3	3	1	73
4		百貨店・物品販売店舗	138	18	5	1	2	164
5	イ	旅館・ホテル類	40	6	10	6	12	74
	ロ	寄宿舎・共同住宅類	1,002	41	7	21	29	1,100
6	イ	病院・診療所又は助産所	70	13	3	2	4	92
	ロ	老人短期入所施設等	42	16	4	4	4	70
	ハ	老人デイサービスセンター等	97	27	15	1	3	143
	ニ	幼稚園又は特別支援学校	6	2		2		10
7		学校	132	37	8	8	10	195
8		図書館・博物館類	5	4	2		1	12
9	イ	蒸気浴場・熱気浴場類						
	ロ	イに掲げるもの以外の公衆浴場	2	6	2			10
10		車両の停車場			1	1	1	3
11		神社・寺院・教会類	28	9	8	4	7	56
12	イ	工場・作業場	315	127	72	12	11	537
	ロ	映画スタジオ・テレビスタジオ						
13	イ	自動車車庫・駐車場	48	19	11		1	79
	ロ	飛行機の格納庫						
14		倉庫	192	65	70	10	7	344
15		前各号に該当しない事業場	396	297	98	37	35	863
16	イ	前1～4・5イ・6・9イの存する 複合用途防火対象物	258	26	6	12	7	309
	ロ	イに掲げるもの以外の複合用 途防火対象物	156	18	8	6	2	190
18		アーケード	5					5
計			3,027	743	333	132	138	4,373

8. 建築同意事務処理状況

(単位：件)
令和5年4月1日～令和6年3月31日

区分 \ 署別	中央消防署 (含南部分署、 上甗・下甗分駐所)	東部消防署 (含祁答院分署)	西部消防署	計
新 築	130	4	7	141
増 築	10		1	11
改 築				
移 転				
修 繕				
模 様 替				
用 途 変 更	2	1		3
そ の 他				
合 計	142	5	8	155

区分 \ 署別	中央消防署 (含南部分署、 上甗・下甗分駐所)	東部消防署 (含祁答院分署)	西部消防署	計
建築申請通知(一般住宅)	288	19	2	309

9. 防火対象物定期点検報告制度実施状況

(単位:棟)
令和5年4月1日～令和6年3月31日

防火対象物の区分		防火対象物定期点検報告制度実施状況									
		該当数		点検報告済		特例認定済		一部点検済又は特例認定済		未実施又は特例認定申請中	
		1号	2号	1号	2号	1号	2号	1号	2号	1号	2号
1項	イ	1								1	
	ロ	17		3		9				5	
2項	イ										
	ロ	8		2		4				2	
	ハ										
	ニ		1		1						
3項	イ										
	ロ	2	1							2	1
4項		15		10						5	
5項	イ	4	3	2	1		1			2	1
6項	イ	2	1	2			1				
	ロ										
	ハ										
	ニ										
9項	イ										
16項	イ	19	6	6	1	11	2			2	3
16項の2											
合計		68	12	25	3	24	4			19	5

※1号とは、消防法施行令第4条の2の2の1号に定める人員300人以上のもの。

※2号とは、同第2号に定める特定1階段等防火対象物。

10. 中高層建築物一覧表

(単位:棟)
令和6年4月1日現在

階数	署別						計
		中央消防署 (含南部分署)	東部消防署 (含祁答院分署)	西部消防署	上蘆分駐所	下蘆分駐所	
3階		410	35	17	18	25	505
4階		203	18	4			225
5階		66	8	5		3	82
6階		13	3	3	1		20
7階		11					11
8階		2					2
9階		2					2
10階		3					3
11階		2					2
12階		2					2
13階		1					1
14階		1	1				2
15階		2					2
合計		718	65	29	19	28	859

11. 諸届出書の処理状況

(単位：件)
令和5年4月1日～令和6年3月31日

区分	署所							合計
	(含 中央南 消防署)	東 部 消 防 署	祁 答 院 分 署	西 部 消 防 署	上 甌 分 駐 所	下 甌 分 駐 所		
薩摩川内市火災予防条例関係	防火対象物使用開始届出書	55	11	3	11		2	82
	炉・厨房設備・ボイラー等設置届出書	30	8	1	2	2		43
	発電・変電・蓄電池設備設置届出書	23	6	1	7		4	41
	ネオン管灯設備設置届出書							
	水素ガスを充てんする気球の設置届出書							
	火災と紛らわしい煙等を発するおそれのある行為等の届出書	84	92	40	17	6	4	243
	煙火打上・仕掛け届出書	32	6	10			2	50
	催物開催届出書	5		1				6
	水道断滅水届出書	8	5	1			2	16
	道路工事届出書	391	79	12	33	20	30	565
	露店等の開設届出書	44	19	3	4	3	2	75
	指定洞道等設置届出書							
	少量危険物・指定可燃物貯蔵届出書	6	5	2	7			20
	小計	678	231	74	81	31	46	1,141
消防法関係	液化石油ガス等の貯蔵又は取扱い届出書	48	6		4			58
	消防用設備等着工届出書	112	10	7	19	1	3	152
	消防用設備等設置届出書	344	38	7	46	4	12	451
	防火管理者選(解)任届出書	130	22	5	5	8	9	179
	消防計画作成(変更)届出書	137	25	6	5	9	9	191
	小計	771	101	25	79	22	33	1,031
合計	1,449	332	99	160	53	79	2,172	

12. 予防査察実施状況

(単位：件)
令和5年4月1日～令和6年3月31日

区分		署 所						
		中央消防署 (含南部分署)	東部消防署 (含祁答院分署)	西部消防署	上甌分駐所	下甌分駐所	計	
1	イ	劇場・観覧場類	1					1
	ロ	公会堂・集会場類	24			2		26
2	イ	キャバレー・ナイトクラブ類						
	ロ	遊技場・ダンスホール	4					4
	ハ	性風俗関連特殊営業を営む店舗						
	ニ	カラオケボックス等	1					1
3	イ	待合・料理店類						
	ロ	飲食店	41	6	2	13	2	64
4		百貨店・物品販売店舗	19	7	5	1	2	34
5	イ	旅館・ホテル類	62	9	8	12	21	112
	ロ	寄宿舎・共同住宅類	14	11	2		6	33
6	イ	病院・診療所又は助産所	26	6	1		2	35
	ロ	老人短期入所施設等	49	16	4	4	4	77
	ハ	老人デイサービスセンター等	35	22	2	2	1	62
	ニ	幼稚園又は特別支援学校						
7		学校	20	14		4		38
8		図書館・博物館類		1				1
9	イ	蒸気浴場・熱気浴場類						
	ロ	イに掲げるもの以外の公衆浴場	1	1	1			3
10		車両の停車場	1				1	2
11		神社・寺院・教会類	6	3	4		5	18
12	イ	工場・作業場	34	25	35	9	2	105
	ロ	映画スタジオ・テレビスタジオ						
13	イ	自動車車庫・駐車場	9	5	2			16
	ロ	飛行機の格納庫		18				18
14		倉庫	40	20	7	1	3	71
15		前各号に該当しない事業場	147	17	20	25	7	216
16	イ	前1～4・5イ・6・9イの存する複合用途防火対象物	34	8	1	8	2	53
	ロ	イに掲げるもの以外の複合用途防火対象物	12	1	4			17
合 計			580	190	98	81	58	1,007

13. 地域別危険物施設現況

(単位：施設)
令和6年4月1日現在

区分		地域										合計
		川内	樋脇	入来	東郷	祁答院	里	上甕	下甕	鹿島		
製造所		2										2
貯蔵所	屋内貯蔵所	20	1			2		2	5			30
	屋外タンク貯蔵所	36	5	9	3		6	8	3			70
	屋内タンク貯蔵所	3		1					1			5
	地下タンク貯蔵所	57	1	1	4	3	1	1	4			72
	簡易タンク貯蔵所											
	移動タンク貯蔵所	36	5	5	4	1	3	2	4			60
	屋外貯蔵所	2							3			5
	計	154	12	16	11	6	10	13	20			242
取扱所	給油取扱所	60	8	9	5	7	3	6	7			105
	移送取扱所	2						1				3
	一般取扱所	65	3	2	3	1	2	8	6			90
	第一種販売取扱所	1										1
	第二種販売取扱所	1										1
	計	129	11	11	8	8	5	15	13			200
合計		285	23	27	19	14	15	28	33			444

14. 危険物施設の数量及び類別状況

(単位：施設)
令和6年4月1日現在

数量・類別 施設区分		数量別							類別									
		5倍以下	5倍を超え 10倍以下	10倍を超え 50倍以下	50倍を超え 100倍以下	100倍を超え 150倍以下	150倍を超え 200倍以下	200倍を超え 1,000倍以下	1,000倍を 超えるもの	計	単 独						混在	計
											第1類	第2類	第3類	第4類	第5類	第6類		
製 造 所		1		1					2				2					2
貯 蔵 所	屋 内 貯 蔵 所	13	10	3	1	1	1	1	30				27				3	30
	屋 外 タ ン ク 貯 蔵 所	14	15	28	2	3		8	70				69			1		70
	屋 内 タ ン ク 貯 蔵 所	4	1						5				5					5
	地 下 タ ン ク 貯 蔵 所	35	8	15	2	7		5	72				72					72
	簡 易 タ ン ク 貯 蔵 所																	
	移 動 タ ン ク 貯 蔵 所	47	7	3	3				60				59			1		60
	屋 外 貯 蔵 所	2	2	1					5				5					5
	計	115	43	50	8	11	1	14	242				237			2	3	242
取 扱 所	給 油 取 扱 所	9	9	38	19	8	8	14	105				105					105
	移 送 取 扱 所						1	2	3				3					3
	一 般 取 扱 所	31	15	27	10		3	4	90	1			84			5		90
	第 一 種 販 売 取 扱 所			1					1				1					1
	第 二 種 販 売 取 扱 所			1					1				1					1
	計	40	24	67	29	8	12	20	200	1			194			5		200
合 計		156	67	118	37	19	13	34	444	1			433		2	8		444

15. 危険物施設の許可等処理状況

(単位：件)
令和5年4月1日～令和6年3月31日

施設区分		種別		許 可		完 成 検 査		廃止届	承 認		
		設 置	変 更	設 置	変 更	仮 使 用	仮 貯 蔵		仮 取 扱		
製 造 所											
貯 蔵 所	屋 内 貯 蔵 所							2			
	屋 外 タ ン ク 貯 蔵 所		2	1	3			1	2		
	屋 内 タ ン ク 貯 蔵 所										
	地 下 タ ン ク 貯 蔵 所			1				1			
	簡 易 タ ン ク 貯 蔵 所										
	移 動 タ ン ク 貯 蔵 所	2	2	2	2			1			
	屋 外 貯 蔵 所									20	1
	計	2	4	4	5			5	2		
取 扱 所	給 油 取 扱 所	1	8	1	7			1	6		
	移 送 取 扱 所										
	一 般 取 扱 所	2	8	1	11				6		
	第 一 種 販 売 取 扱 所										
	第 二 種 販 売 取 扱 所										
	計	3	16	2	18			1	12		
合 計		5	20	6	23			6	14	20	1

16. 危険物施設の立入検査実施状況

(単位：件)
令和5年4月1日～令和6年3月31日

施設区分		項目	検査施設数	延回数	
製		造	所	1	1
貯	蔵	屋内貯蔵所	21	21	
		屋外タンク貯蔵所	30	30	
		屋内タンク貯蔵所	2	2	
		地下タンク貯蔵所	40	40	
		移動タンク貯蔵所	52	52	
		屋外貯蔵所	1	1	
		計	146	146	
取	扱	給油取扱所	69	69	
		移送取扱所	2	2	
		一般取扱所	39	39	
		第一種販売取扱所			
		第二種販売取扱所			
		計	110	110	
合		計	257	257	